



אם נרצה.  
**הרצליה**  
עיריית הרצליה



# בהרצליה מוכנים לכל תרחיש

המדריך המלא לתושבים לשעת חירום



## תושבות ותושבים יקרים,

בעקבות התקפת כוחות צה"ל באיראן ומתקפת הטילים המאסיבית על מדינת ישראל. חשוב לי לומר לכם שהעיר הרצליה ערוכה לכל תרחיש ונמצאת במוכנות מלאה. רק לאחרונה קיימנו תרגיל חירום למצב של מתקפת טילים מאיראן, ופה בחמ"ל אנחנו נמצאים עם פיקוד העורף וכוחות הביטחון.

חשוב שתערכו לשהייה, שעשויה להיות ממושכת, במרחבים המוגנים. כל מי שאין לו מרחב מוגן סמוך - יכול להגיע עצמאית למרחב מוגן ייעודי שהעירייה פתחה במיוחד למצבי חירום. באתר העירייה תראו את רשימת כתובות המרחבים הקרובים אליכם.

במרחבים המוגנים כדאי שתהיו מצוידים עם הדברים הבסיסיים: אוכל, בקבוקי מים, תרופות אישיות, מסמכים מזהים, טלפון נייד, פנס כיס, מצעים אישיים (שקי שינה/ מזרון אישי/ שמיכות וכיו"ב), טרנזיסטוד וסוללות גיבוי.

בשל המצב - עד הודעה חדשה לא יתקיימו לימודים בכל מוסדות החינוך, כל האירועים מבוטלים וחופי הים סגורים לרחצה.

חשוב שתישארו קשובים לאפלקציות ולהתראות באמצעות הטלפון הנייד. אני מבין את תחושת הלחץ והחרדה שאתם חשים בה ברגעים אלה.

אתם מוזמנים לפנות לשירותים הפסיכולוגיה לקבלת תמיכה רגשית דרך מוקד 106. בכל עת אנחנו כאן באמצעות מוקד 106, שזמין לרשותכם בכוחות מתוגברים. נמשיך לעדכן אתכם כל העת. נהיה חזקים ונעבוד את זה ביחד.

**להזכרכם, עיריית הרצליה זמינה עבורכם 24 שעות ביממה באמצעות מוקד 106**

או בהודעת וואטסאפ לטלפון 053-6106106.

herzliya.city עיריית הרצליה www.herzliya.muni.il



**הורידו את יישומון פיקוד העורף והגדירו את אזור מגוריכם**

בתקווה לימים שקטים.

שלכם,

ידיב פישר

ראש העיר הרצליה



# עדכון שלבי ההתרעה בעת ירי טילים מאיראן

**נערכים**  
לכניסה למרחב המוגן

הנחיה  
מקדימה  
'בדקות'  
הקרובות



כ-10  
דקות

**נכנסים**  
אל המרחב המוגן

בהתאם  
לזמן  
התגוננות



קבלת  
התרעה

**נשארים**  
במרחב המוגן עד  
לקבלת הנחיה מפורשת

לא  
יוצאים



שהייה  
במרחב  
מוגן

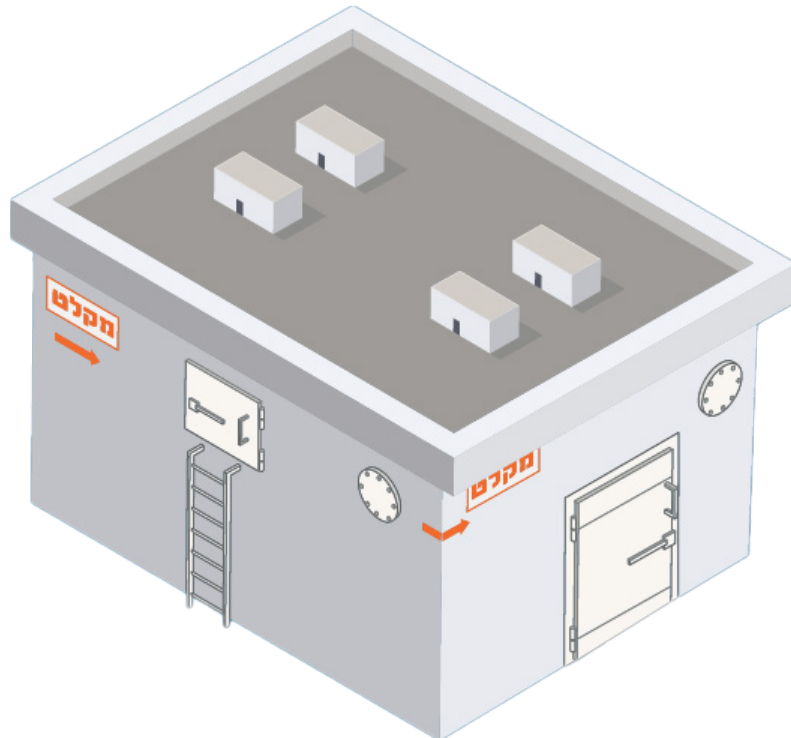
## תכנית "מחסה הולם" - מיועדת לתושבים שאין בקרבם מיגון

בחודשים האחרונים שקדה העירייה על תכנית מיגון המונים, למען ביטחון תושבי העיר, במידה ותפרוץ לחימה כוללת. תוכנית זו הוכנה למצב בו מלחמת "חרבות ברזל", תעלה שלב ותהפוך למלחמה רב זירתית. במיוחד בימים אלה אנו עדים לאיומים הולכים וגוברים מהצפון, ועלינו להיערך לכל תרחיש של הסלמה.

העירייה מיפתה והכשירה את כל בתי הספר בעיר על מנת שיהוו מיגון לתושבים מחוסרי מיגון. במידה ותפרוץ לחימה כזו ועם הודעת פיקוד העורף על פינוי למרחבים מוגנים - כל תושבת ותושב שאין לו מרחב מוגן סמוך לסביבתו המיידית (מקלט משותף, מקלט במרחק של דקה וחצי ו/או ממ"ד או מרחב מוגן אחר) יגיע עצמאית למרחב מוגן ייעודי המוגדר לו לפי מקום מגוריו. לכל אדם יועד מרחב מוגן אשר הוא ומשפחתו יוכלו לשהות בו שהייה ממושכת.



למרחב המוגן הייעודי לכם, לפי כתובת המגורים, **לחצו כאן** או סרקו את הברקוד





# קיבלתם הנחיה לשהות בסמיכות למרחב מוגן?

יש ממ"ד או מקלט  
בקרבכם? ← הישארו בקרבכם

אין ממ"ד או מקלט? ← עוברים למקום בו  
תוכלו לשהות בקרבת  
ממ"ד או מקלט

**יש לצמצם התקהלויות ולהימנע משהייה בחוץ!**

**גם אחרי  
10 דקות  
אסור לצאת!**

אם מתקבלת התדעה היכנסו  
למרחב מוגן ושהו בו עד לקבלת  
הנחיה מפורשת המאפשרת לצאת



קיבלתם הנחיה  
להיכנס למרחב מוגן?



לא  
יוצאים

עד קבלת הודעה על  
סיום האירוע



# הנחיות בעת קבלת התרעה



## בנסיעה

**עוצרים** בצד הדרך

**יוצאים** מכלי הרכב

**נכנסים** למבנה קרוב

אם לא ניתן - נשכבים על הקרקע ומגנים על הראש עם הידיים. חשוב לעצור בצד הדרך, כדי להשאיר מעבר לרכבי ביטחון וחירום.

**ממתינים 10 דקות!**



# התקבלה התרעה על ירי טילים ואתם בתחבורה ציבורית? כך יש לנהוג:

## רכבת

הנהג יאט את הרכבת ל-30 קמ"ש למשך 10 דקות, על הנוסעים להתכופף מתחת לקו החלונות



## אוטובוס בינעירוני והסעות תלמידים

הנהג יעצור בצד הדרך - יפתח את הדלתות, על הנוסעים להתכופף מתחת לקו החלונות ולהגן על הראש באמצעות הידיים

## אוטובוס עירוני

הנהג יעצור בצד הדרך - יפתח את הדלתות כדי שהנוסעים יוכלו להיכנס למבנה קרוב. אם לא ניתן - יש להתכופף מתחת לקו החלונות ולהגן על הראש באמצעות הידיים

## אזורי התרעה - הרצליה מערב והרצליה מרכז

בהרצליה ישנם שני אזורי התרעה: הרצליה מערב והרצליה מרכז. הקו המפריד בין שני האזורים הנו כביש איילון (כביש 20). ההתרעות שישמעו בצופרים, ברדיו הארצי, בטלוויזיה ובאפליקציה של התרעות פיקוד העורף בטלפונים הסלולריים, יציגו את הרצליה מערב או הרצליה מרכז, או את שני האזורים, לפי הצורך. רק התושבים הגרים באזור ההתרעה שהוכרז יתבקשו להיכנס למרחב מוגן. למען הסר ספק, בכל מקרה בו אודח שומע אזעקה עליו להיכנס למרחב מוגן למען ביטחונו.





# מערכות פיקוד העורף מספקות התרעה

לכל תושב בכל מקום

בחוץ



יישומון



צופר

ברכב



יישומון



רדיו

בבית



יישומון



אתר



טלוויזיה



רדיו



מזומן ומסמכים חשובים



מים ומזון סגור



ציוד לפי מאפייני המשפחה



תרופות



פנס, רדיו וסוללות



ערכת עזרה ראשונה

**ציוד חירום  
משפחתי**



# הפסקת חשמל מנתק"ת! היערכו והצטיידו מראש:

מזון יבש ושימורים שיספיקו למשך 3 ימים לפחות

**מזון**

מים בכמות של 3 ליטרים ליום עבור כל אחד מבני הבית

**נוזלים**

תאורה או פנס הפועלים על סוללות

**תאורה**

רדיו הפועל על סוללות לקבלת מידע והתרעות

**קבלת התרעה**


מטענים ניידים וסוללות לטלפון הסלולרי

**תקשורת**

## היערכות למצב שאין אספקת מים

תאגיד מי הרצליה ועיריית הרצליה נערכו למצב חירום ולאספקת מים לתושבים בשעת חירום. ההמלצה היא להתכונן מראש ולהכין בבית את הדברים הבאים:  
**שתייה** - 4 ליטר ליום לאדם, למשך שלושה ימים  
**היגיינה** - מגבונים לחים או אלכו'ג'ל ונייד טואלט

**במצב חירום במהלכו אין אספקת מים ידאגו העירייה ותאגיד מי הרצליה לאספקת מים על-פי השלבים הבאים:**  
1. העירייה תפיץ הודעה רשמית באמצעי התקשורת והמדיות השונות עם רשימות נקודות החלוקה. גם בעת הפסקת חשמל, נערכת העירייה לעדכנכם באמצעים נוספים כמו מערכת כריזה, מנשרים וכד'.  
2. חלוקת מים בנקודות החלוקה שיפורסמו בעת הצורך.



## הענקת עזרה ראשונה

### דימום חיצוני

פציעה קלה - יש לשטוף במים וסבון ולחבוש בתחבושת סטרילית.  
דימום שאינו מפסיק - יש להפעיל לחץ ישיר על מקום הפציעה

### שברים

קבעו את האיבר הפגוע והניחו מגבת עם קרח להקלת הכאב. במקרה של חבלה קשה - אין להזיז את הנפגע.

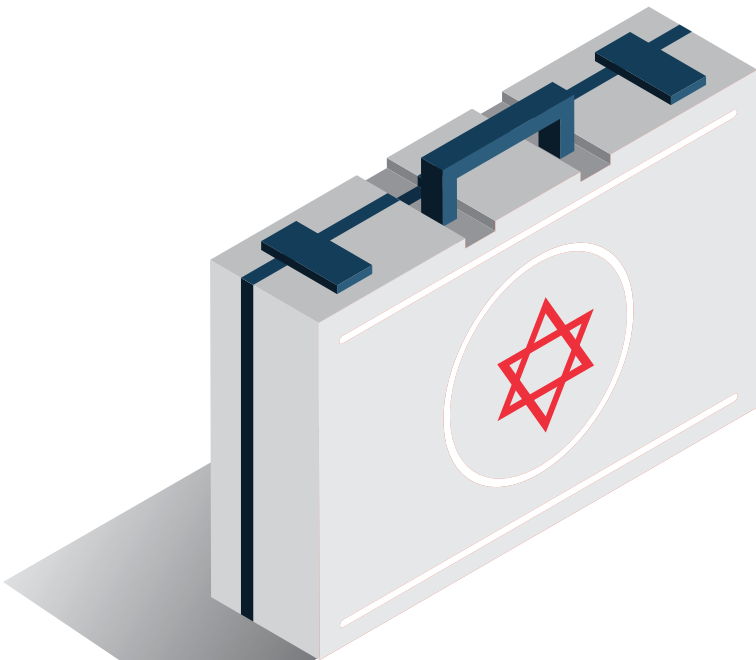
### התחשמלות

נתקו את זרם החשמל, יש להשתמש באמצעי יבש להרחקת הנפגע ממקור הזרם, יש להשכיב את הנפגע ולהרים את רגליו, אם ההכרה אינה שבה מיד לאחר השכבתו, יש לבדוק האם הנפגע נושם או מראה סימני חיים. במידה ולא, התחילו לבצע פעולות החייאה.

### כוויות

שטפו את האזור במים פושרים וכסו בתחבושת/ מגבת

## במידת הצורך חייגו למד"א - 101



# היערכות לחידום עבור אוכלוסיות רגישות ו/או אנשים עם מוגבלויות

## ציוד שכדאי לקחת למקום ההתגוננות

- רדיו ואמצעי תאורה הפועלים על סוללות
- מטען נייד

- ערכת עזרה ראשונה ותרופות - אם אתם לוקחים תרופות על בסיס קבוע, ודאו שיש לכם אספקה ל-10 ימים
- מסמך רפואי המעיד על מצבכם הרפואי והנפשי, תרופות קבועות, תגובות אלרגיות ידועות, קשיי תקשורת ומצב ראייה
- מומלץ לבקש מרופא המשפחה גיליון מצב רפואי, כך שאנשים ידעו מה לעשות אם תזדקקו לעזרה, או ממה להימנע במקרה צורך וכן צילום של מרשם התרופות.

- ציוד ספציפי רזרבי במידת הצורך - למשל מקל הליכה או זכוכית מגדלת
- במידה וקיימת תלות במטפל, ענדו שרשרת או צמיד המזהים את מצבכם
- במידת הצורך, מסמך עם מספרי טלפון וכתובת בכתב ברייל או בכתב מוגדל של קרובי משפחה ושל אנשים וארגונים המסייעים באופן קבוע

## למסתייעים בכלב נחיה

- מזון, כלבים ומים - כולל קערת האכלה ל-72 שעות
- רצועה ומחסום לפה
- העתקים של רישיון הכלב, תעודות, אישורים על חיסונים, פרטי קשר של הווטרנר

## לאנשים עם מוגבלות שמיעה

- סוללות חלופיות למכשיר שמיעה, מטען ואוזניות
- מגבר אישי ודיבורית המתחברת לטלפון הסלולארי
- נייד וכלי כתיבה

- אם קיימת תלות בשפת הסימנים - יש להכין כרטיס המזהה את היותכם חרשים דוברי שפת הסימנים
- אם קיימת תלות באדם מטפל, ענדו שרשרת או צמיד המזהים את מצבכם כמי שזקוקים לסיוע מאנשים

## לאנשים המסתייעים בכיסא גלגלים

- למסתייעים בכיסא גלגלים ממונע או בקלנועית יש להכין סוללות נוספות וזמינות, מטען וכיסא גלגלים שאינו ממונע
- אם אתם נדרשים לחשמל לצורך שרידות יש להכין סוללות גיבוי או גנרטור

## רשימת רשתות מזון לשעת חירום:

קרפור סניף הרצליה פיתוח - הזוהר 34	סטופמרקט - השונית 2
קרפור - מגה בעיר - כצנלסון 19	שופרסל שלי - הבנים 46
ויקטורי סניף שבעת הכוכבים - שבעת הכוכבים 8	קרפור נווה אמירים - אמירים 2
	קרפור סניף ביתן מרקט - בן גוריון 2

בנוסף, כל רשת מזון שיש ברשותה מרחב מוגן תקני, מקלט או ממ"ד, תוכל לפתוח ולעבוד בחירום - וזאת על פי שיקול דעתה.

## בואו להתנדב

תושבים יקרים,  
במסגרת ההיערכות העירונית הנרחבת לאירועי חירום,  
עיריית הרצליה מעבה את מערך ההתנדבות שלה ומחפשת אתכם.

למחלקת התנדבות, [לחצו כאן](#) או סרקו את הברקוד

להתנדבות ביחידת חילוץ והצלה, [לחצו כאן](#) או סרקו את הברקוד

להתנדבות ביחידת הסע"ר (סיוע עצמי ראשוני), [לחצו כאן](#) או סרקו את הברקוד

להתנדבות משמר השכונה [לחצו כאן](#) או סרקו את הברקוד



**אתכם  
תמיד  
עיריית  
הרצליה**



# תהיו בטוחים שאתם מוכנים.

תמיד לשירותכם, עיריית הרצליה.  
[herzliya.muni.il](http://herzliya.muni.il)